


ATIVIDADES DA SEMANA



Terça-Feira: 31/03/2020

- Pintar o calendário. Que dia é hoje? (Março);
- Registrar no Painel do Plantio (Data e Desenho);
- Atividade: Vamos separar as Letras dos números; Anexo 1
- Atividade: Sequência numérica. Anexo 2

Quarta-Feira: 01/04/2020

- Pintar o calendário. Que dia é hoje? (Abril); Anexo 3
- Atividade: Pintar os quadradinhos de acordo com a quantidade de vogal que aparece em cada palavra; Anexo 4
- Atividade: Vamos completar os números (Antes e Depois). Anexo 5

Quinta-Feira: 02/04/2020

- Pintar o calendário. Que dia é hoje? (Abril); Anexo 3
- Atividade: Seguir a ordem numérica; Anexo 6
- Atividade: Circular os encontros vocálicos das palavras. Anexo 7

Sexta-Feira: 03/04/2020

- Pintar o calendário. Que dia é hoje? (Abril); Anexo 3
- Atividade: Labirinto; Anexo 8
- História: Link - <https://www.youtube.com/watch?v=2hO0AB3IK3k>
- Atividade: Desenhar o personagem que você mais gostou; Anexo 9
- Trabalho manual: Link - <https://www.youtube.com/watch?v=sNNK5CA4gF4>
- Atividade: Sequência Lógica. Anexo 10

Para acessar os links com as explicações das atividades, acessem:

<https://www.youtube.com/watch?v=DYwS6x03zug>

<https://www.youtube.com/watch?v=ZN0-nGPS2nl>

https://www.youtube.com/watch?v=ba5u1Tyb_NU

<https://www.youtube.com/watch?v=jeoZxaBWNlw>

NOME: _____

DATA: 31/03.

RECORTE E COLE E SEPRE AS LETRAS DOS NÚMEROS.



1	B	3	D	5	F	7	H	9
A	2	C	4	E	6	G	8	I

NOME: _____

DATA: 31/03.

COMPLETE A SEQUÊNCIA NUMÉRICA ABAIXO:

1		3				
			5		7	
						9

	2					
			4		6	
						8
						10

1						
				5		
						10

NOME: _____

DATA: 01/04

ABRIL 2020




12/04 - PÁSCOA

D	S	T	Q	Q	S	S
			1	2	3	4
5	6	7	8	9	10	11
12	13	14	15	16	17	19
19	20	21	22	23	24	25
26	27	28	29	30		

NOME: _____

DATA: 01/04.

PINTE OS QUADRADINHOS DE ACORDO COM A QUANTIDADE DE VOGAL QUE APARECE EM CADA PALAVRA.



FEIJÃO

--	--	--	--	--

GIGANTE

--	--	--	--	--

OVO

--	--	--	--	--

CASTELO

--	--	--	--	--

VACA

--	--	--	--	--

GALINHA

--	--	--	--	--

NOME: _____

DATA: 01/04.

VAMOS COMPLETAR OS ESPAÇOS EM BRANCO COM OS NÚMEROS VIZINHOS?

	1			2	
		3			4
	5			6	
		7			8
	9			10	
		11			12
	13			14	

NOME: _____

DATA: 02/04.

VAMOS AJUDAR A SEMENTE A CHEGAR ATÉ O VASO, SEGUINDO A SEQUÊNCIA NUMÉRICA.



	1	4	8	7	0
9	2	7	9	6	1
0	3	4	1	5	2
8	9	5	2	3	5
9	3	6	7	1	4
5	1	2	8	9	10
4	3	0	2	1	3



Anexo 7

NOME: _____

DATA: 02/04.

CIRCULE OS ENCONTROS VOCÁLICOS NAS PALAVRAS ABAIXO:

BAILE

NAVIO

PAPAI

LUA

MAMÃE

BOI

COROA

CACAU

FEIJÃO


PEIXE

Anexo 8

NOME: _____

DATA: 03/04.

VAMOS AJUDAR A ALICE A REGAR A PLANTA?



Anexo 9

NOME: _____

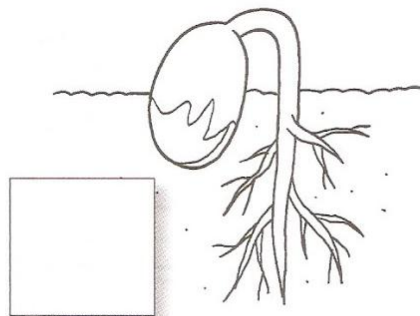
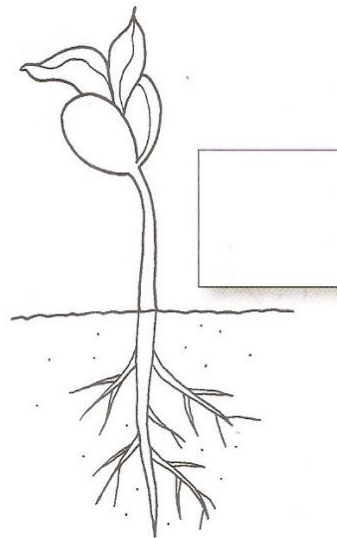
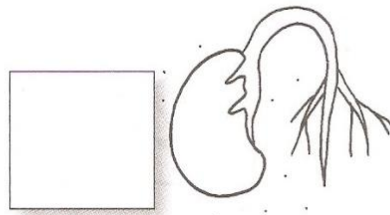

DATA: 03/04.

DESENHE O PERSONAGEM QUE VOCÊ MAIS GOSTOU.

NOME: _____

DATA: 03/04.

NUMERE O CRESCIMENTO DO FEIJÃO.



ATIVIDADES DE INGLÊS - NÍVEL II - TEACHER VANESSA - SEMANA 30/03 A 03/04

Para acessar o link com as explicações das atividades, acessem:

<https://www.youtube.com/watch?v=FL06tvTr940>

(HELLO FAMILY) OLÁ FAMÍLIA!

ESSA SEMANA VAMOS CONTINUAR A MOVIMENTAR OS PEQUENOS, USANDO OS VÍDEOS E AS ATIVIDADES PARA ENSINÁ-LOS DE UM JEITO DIVERTIDO!

PRIMEIRO ASSISTAM AO VÍDEO SUGERIDO COM ELES, (ROTINA), SEMPRE REPETINDO OS MOVIMENTOS E EXPRESSÕES FACIAIS FEITOS PELOS PERSONAGENS. FAÇAM OS MOVIMENTOS JUNTO COM ELES; ISSO ACABA OS ENVOLVENDO NAS ATIVIDADES!

<https://www.youtube.com/watch?v=fVlcKp3bWH8>

1 - ESSA SEMANA VAMOS RETOMAR OS NÚMEROS (NUMBERS). ASSISTAM AO VÍDEO JUNTOS:

<https://www.youtube.com/watch?v=Yt8GFgxllTs>

* A PRIMEIRA ATIVIDADE SOBRE O TEMA PODE SER APRESENTAR OS NÚMEROS PARA ELES DE 1 A 10. ISSO PODE SER FEITO EM FOLHAS SULFITE, OU DE CADERNO: ESCREVA UM NÚMERO EM CADA FOLHA: 1, 2, 3, 4, 5, 6...DEPOIS, MOSTRE PRA CRIANÇA E INCENTIVE A REPETIR EM VOZ ALTA JUNTO COM VOCÊ EM INGLÊS: ONE, TWO, THREE, FOUR, FIVE, SIX, SEVEN, EIGHT, NINE, TEN.

*UTILIZE ALGUM MATERIAL DA CASA QUE TENHA 10 UNIDADES IGUAIS, POR EXEMPLO: 10 LÁPIS DE COR, 10 POTINHOS, E FAÇAM A CONTAGEM.

*DEPOIS, PODEM FAZER BOLHAS DE SABÃO E IR CONTANDO AO ESTOURÁ-LAS.

2 - OUTRO TEMA PROPOSTO PARA ESTA SEMANA É FARM ANIMALS (ANIMAIS DA FAZENDA). ASSISTAM AO VÍDEO CANTANDO E REPETINDO O NOME DOS ANIMAIS E REPRODUZINDO O SOM QUE ELES FAZEM.

<https://www.youtube.com/watch?v=EGymN-Lc87M>

* VOCÊS PODEM BRINCAR DO JOGO DA MÍMICA: DEPOIS DE ESCOLHER UM DOS ANIMAIS CITADOS NO VÍDEO, O ADULTO IMITA PARA A CRIANÇA TENTAR ADIVINHAR QUAL É. VOCÊS PODEM IR SE REVEZANDO. CADA HORA UM IMITA, PARA O OUTRO ADIVINHAR.

*DEPOIS DA CRIANÇA ESCOLHER SEU ANIMAL FAVORITO, (DESSES QUE VIU NO VÍDEO), ELA PODE FAZER UM DESENHO. SEPRE EM UMA PASTA PARA TRAZÊ-LO PARA A TEACHER.

- NÃO ESQUEÇAM QUE OS VÍDEOS SOBRE OS TEMAS PROPOSTOS, PODEM E DEVEM SER ASSISTIDOS MAIS DE UMA VEZ. ISSO VAI AJUDÁ-LOS A MEMORIZAR O VOCABULÁRIO.

-TIREM FOTOS, FILMEM E ME ENVIEM. TAMBÉM SERIA LEGAL SE POSTAREM USANDO A HASHTAG #LICEUEMCASA E @LICEUCONTEMPORANEO.

ESPERO QUE DÊ TUDO CERTO!

HAVE A NICE WEEK!